

# Erfolg im Stall

## NEWS



TOP THEMA **Erfolgreich Absetzen**

## Durch angepasste Fütterung und Managementmaßnahmen das Absetzen erfolgreich meistern

**Das Absetzen ist einer der Kernpunkte, die maßgeblich über den Erfolg in der Ferkelaufzucht entscheiden. Unter den aktuellen rechtlichen Gegebenheiten gewinnen Fütterung und Management zunehmend an Bedeutung. Einfache Maßnahmen, wie der Einsatz hoch dosierter Zinkgaben oder die vorbeugende Anwendung von Antibiotika, sind nicht mehr zulässig.**

Das Absetzen ist eine der größten Herausforderungen im Leben junger Ferkel. Die Trennung von der Sau, eine neue Umgebung mit noch unbekanntem Buchtengegnossen und die Umstellung auf festes Futter treffen zu diesem Zeitpunkt auf eine schwache Immunabwehr und eine nicht ausgereifte Verdauung. All diese

Stressoren machen die Ferkel anfällig für Erkrankungen. Daraus folgen massive Leistungsrückgänge oder sogar der Verlust der Tiere. Das Ziel ist es die Effekte der zahlreichen Stressoren so gut wie möglich abzumildern. Die drei wesentlichen Maßnahmen, die für das erfolgreiche Absetzen berücksichtigt werden müssen, sind:

- A** Die kontinuierliche Futteraufnahme sichern.
- B** Die Darmflora über das Absetzen hinweg stabilisieren.
- C** Verdauungsprozesse stärken und pathogene Keime zurückdrängen.

**Für eine sichere Ferkelaufzucht**

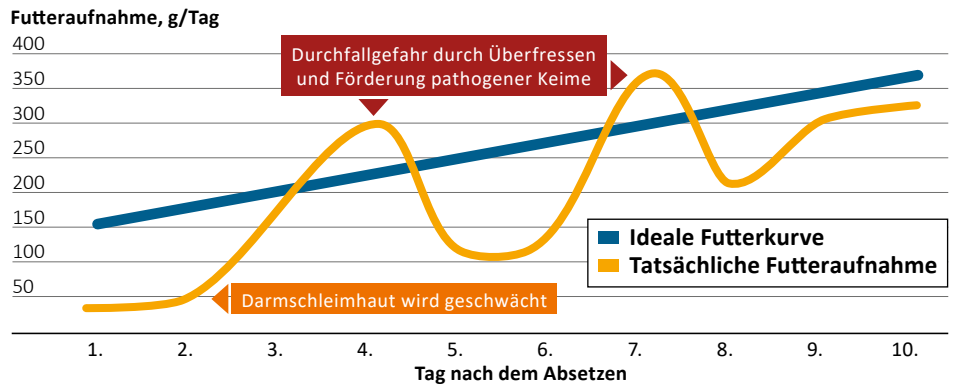
**TOP THEMA** Erfolgreich Absetzen

# Durch angepasste Fütterung und Managementmaßnahmen das Absetzen erfolgreich meistern

## A Die kontinuierliche Futteraufnahme sichern

Wenn Ferkel nach dem Absetzen gar nicht fressen oder wellenförmig Futter aufnehmen – erst wenig, dann sehr viel, dann wieder wenig usw. – hat das einen massiven Einfluss auf den Darmtrakt (s. Darst. 1). Die Bereitstellung zusätzlicher Fressplätze und das Angebot des bereits aus dem Abferkelabteil bekannten Futters erleichtert den Ferkeln die Umstellung. Wird das Futter mehrmals täglich, eventuell sogar als warmer Brei angeboten, kommen in der Regel alle Ferkel zum Trog.

**1** Einfluss schwankender Futteraufnahme auf den Darmtrakt

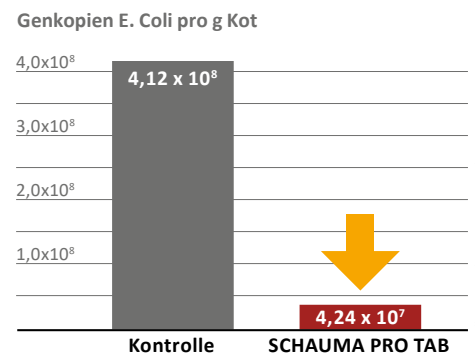


## B Die Darmflora stabilisieren

Durch die unterschiedlichen Stressoren und den Futterwechsel wird die Darmflora zwangsläufig beeinträchtigt. Hier kann durch die Gabe hochdosierter Probiotika (sogenanntes Superdosing) über den Zeitraum des Absetzens die Darmflora effektiv in ihrer Abwehrleistung gegen pathogene Keime unterstützt werden. Die positiven

Effekte des Superdosing lassen sich durch das Spezialprodukt Schauma Pro Tab, mit den Schaumann Wirkstoffen Bonvital und Cerabac, unkompliziert in der Praxis umsetzen. Testergebnisse der ISF Schaumann Forschung GmbH zeigen nach der Anwendung der innovativen Brausetablette 90 % weniger E.coli Bakterien im Kot (s. Darst. 2).

**2** SCHAUMA PRO TAB senkt die Keimlast durch E. coli Bakterien



Quelle: ISF Schaumann Forschung

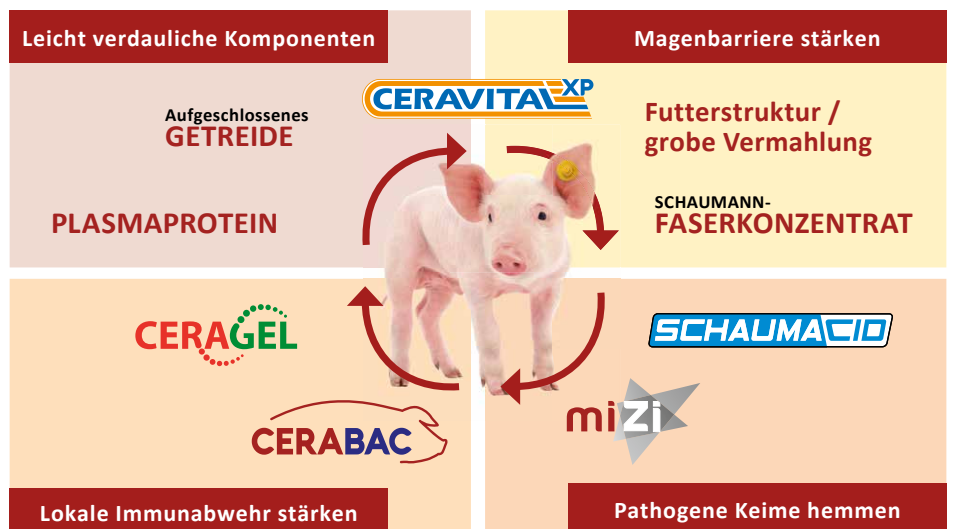
## C Verdauungsprozesse stärken und pathogene Keime zurückdrängen

Verschiedene diätetische Strategien können das Absetzen erleichtern. In der Summe müssen mehrere Aspekte berücksichtigt werden.

NatuPig Start 50 Plasma Safety erleichtert den Ferkeln die schwierige Absetzphase und garantiert einen erfolgreichen Start in die Aufzucht. Der Absetz-Ergänzer vereint diätische Maßnahmen wie die Senkung der Pufferkapazität und die Kombination aus löslichem Protein und unlöslicher Faser, mit spezifischen Schaumann-Wirkstoffen (s. Darst. 3).

Kontaktieren Sie gerne Ihre Schaumann-Fachberatung und fragen nach dem optimalen Konzept für Ihren Betrieb.

**3** NATUPIG START 50 PLASMA SAFETY ermöglicht mit den SCHAUMANN-Wirkstoffen und weiteren hochwertigen Inhaltsstoffen ein erfolgreiches Absetzen.



Folgen Sie uns auf Social Media!

